


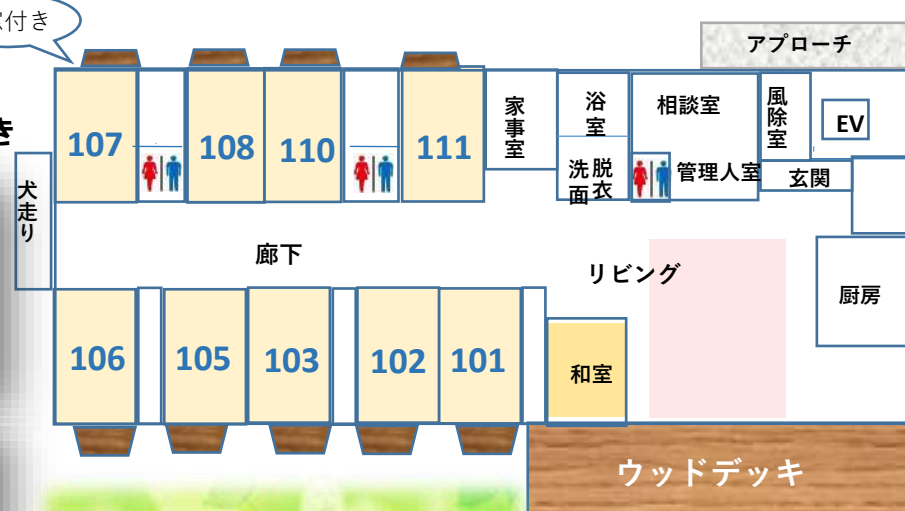
<https://www.mount-bird.jp>

1F フロアマップ

全室個室：18室、11㎡(約6畳)
 個室設備：クローゼット、出窓
 ナースコール、冷暖房付き



室内は木のぬくもりが
あふれ、入居者が暮
らしやすいよう
工夫がなされています



お楽しみイベント♡

お誕生会はお楽しみ♡
 プレゼントは何かしら～
 ハロウィンのコスプレで変身
 したり♪



ちぐさの家 / グループホームとは・・・

- 1 認知症の状態にある方々が、1ユニット9人以内の少人数で共同生活する家
- 2 高齢者に配慮したバリアフリー設計
- 3 食事などで団らんが行える共有スペース
- 4 支援の専門職が24時間365日常駐
- 5 持っている力を最大限に活かして日常生活を送れるようにサポート
- 6 ご希望に応じ看取りまで支援 ※医師の判断が必要
- 7 医療との連携(訪問診療、ターミナルケアなど)
- 8 社内看護師による医療サポート
- 9 積極的な地域活動への参加

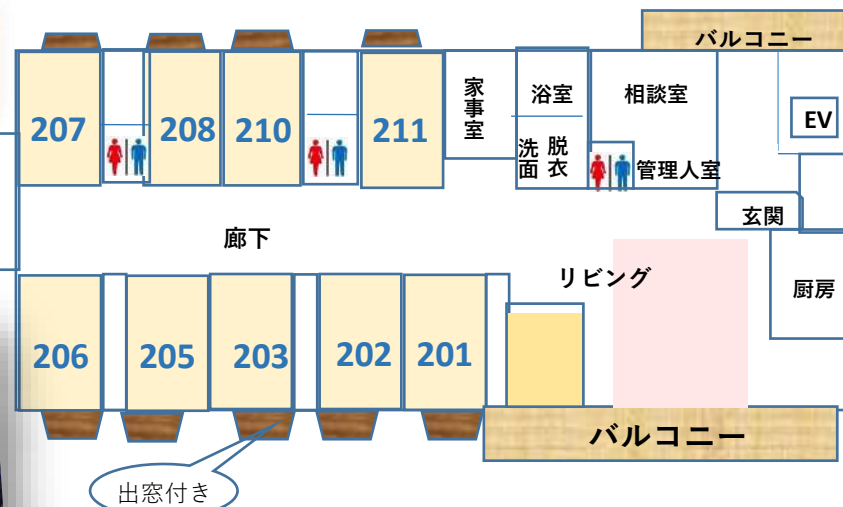
生活の中で調理や掃除などのご自分でできる力や得意なことを活かせるよう、一人ひとりに合わせた自立支援を行っています！

2F フロアマップ

自立支援：できるだけご自分のことは自分でして頂き、手助けは最小限に留めるケアを心がけております



日常の中で、洗濯物や
お掃除など入居者がご
自身でできることはやっ
て頂きます。スタッフは
手を出さず見守ります



■グループホーム 料金表■

◎一時金、敷金は無料です

家賃	65,000円	食材料費 (利用した場合)	45,000円	水道 光熱費	22,000円	建物 維持管理費	2,500円
小計				134,500円			
介護保険	要介護 1	要介護 2	要介護 3	要介護 4	要介護 5		
利用者様 負担分 (1割の場合)	29,918円	31,239円	32,145円	32,748円	33,390円		
合計	164,418円	165,739円	166,645円	167,248円	167,890円		

注)①料金表は、各種加算を含む1ヶ月30日利用、1割負担の場合の料金です(負担割合によって介護保険自己負担額は異なります)月途中入居、退居の場合は日割り計算となります
 ②弊社看護師による24時間医療連携体制の実施
 ③食材料費は1日1,500円
 ④その他自己負担費用(医療費・薬代・おむつ・理美容・マッサージ・個人の趣向品の購入等)

<令和7年12月作成>

ご入居までの流れ

お問い合わせ

ホーム見学・ご面談

入居お申込み

入居判定・ご通知

※健康診断書が必要になります

ご契約

ご入居

